Asociación Colombiana de Industrias de Cannabis

asocolcanna

INFORME

Exportaciones de cannabis

Enero - Diciembre 2020

CONTENIDO

Exportaciones de empresas afiliadas a Asocolcanna:

- Exportaciones totales de cannabis.
- Departamento de procedencia.
- Países de destino de las exportaciones de cannabis.
- Subpartidas arancelarias identificadas.
- Evolución del mercado por subpartida arancelaria

Exportaciones de empresas afiliadas a Asocolcanna y otras compañías* del sector:

- Exportaciones totales de cannabis.
- Evolución del mercado por subpartida arancelaria.

***Identificadas**

EXPORTACIONES DE EMPRESAS AFILIADAS A ASOCOLCANNA

Enero – Diciembre 2020

EXPORTACIONES TOTALES DE CANNABIS

Exportaciones totales de empresas Asocolcanna

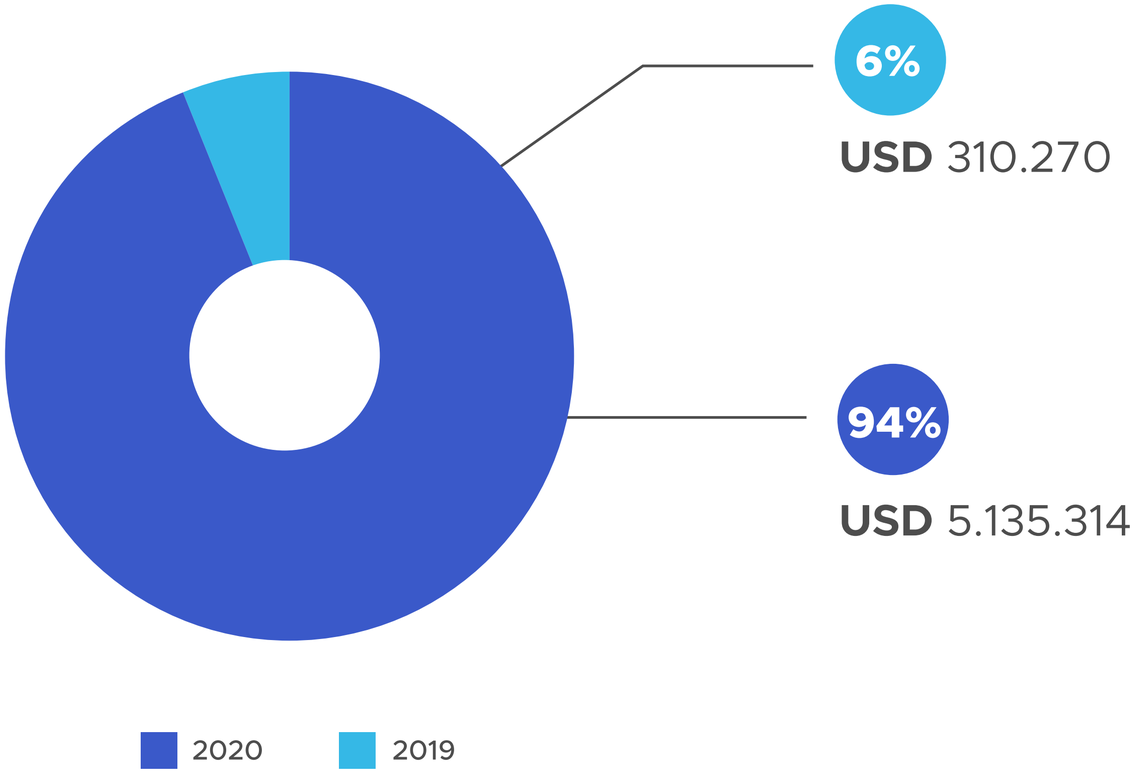

- La variación porcentual entre 2019 y 2020 fue de 1.555%
- A diciembre de 2020, 28% de empresas afiliadas a Asocolcanna han exportado.

Fuente: www.Treid.co

DEPARTAMENTO DE ORIGEN

Participación de las exportaciones por departamento

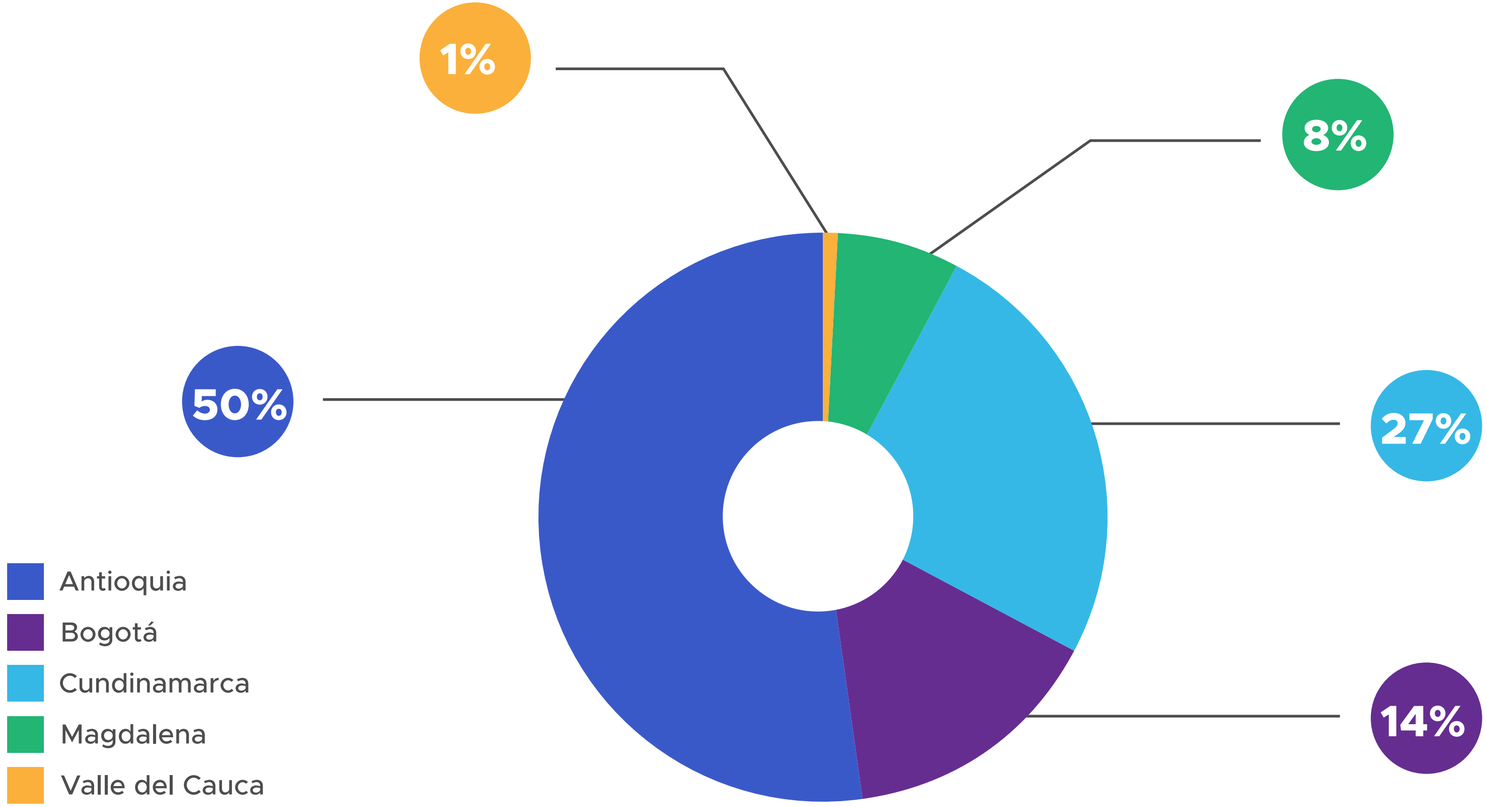

- Bogotá, Antioquia y Cundinamarca tienen la mayor participación en las exportaciones de cannabis.

Fuente: www.Treid.co

PAÍSES DE DESTINO DE LAS EXPORTACIONES COLOMBIANAS DE CANNABIS

Países de destino

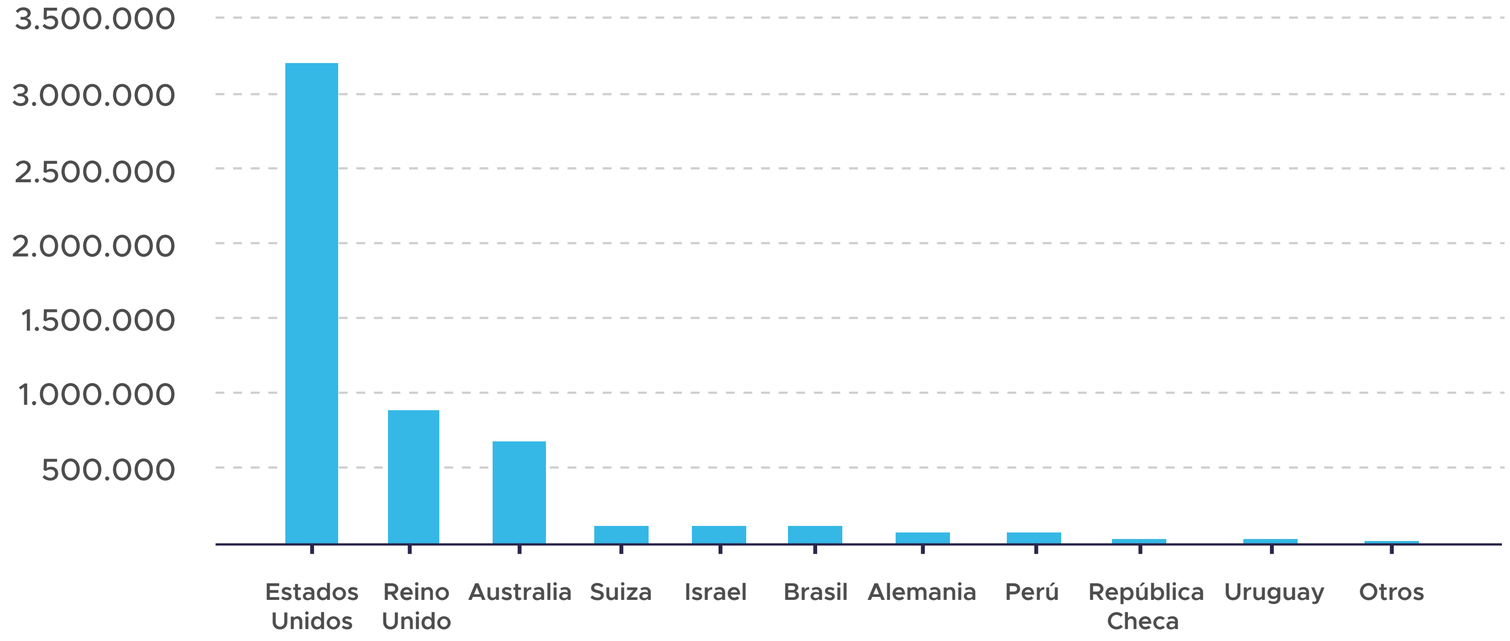

- 59% de las exportaciones de Colombia tuvieron como destino USA, 17% Reino Unido, 13% Australia, 2% Suiza, Israel y Brasil.
- Países como Alemania y Perú representan 1% de las exportaciones de Colombia

Fuente: www.Treid.co

SUBPARTIDAS ARANCELARIAS IDENTIFICADAS

SUBPARTIDA ARANCELARIA	DESCRIPCIÓN
1211.90.90.00	Las demás plantas y partes de las plantas, semillas y frutos de las especies utilizadas principalente en perfumería, en medicina o como insecticidad, parasiticidas o similares, frescos o secos, incluso cortados, quebrantados o pulverizados. - (KG)
1301.90.90.00	Las demás gomas, resinas, gomorresinas y oleorresinas (Por ejemplo: Bálsamos), naturales. -(KG)
1302.19.99.00	Los demás jugos y extractos vegetales. -(KG)
1515.90.00.90	Las demás grasas y aceites vegetales fijos (incluido el aceite de jojoba), y sus fracciones, incluso refinados, pero sin modificar químicamente. -(KG)
2106.90.71.00	Complementos alimenticios, que contengan exclusivamente mezclas o extractos de plantas, partes de plantas, semillas o frutos. -(KG)

Fuente: www.Treid.co

SUBPARTIDAS ARANCELARIAS IDENTIFICADAS

SUBPARTIDA ARANCELARIA	DESCRIPCIÓN
2907.29.90.00	Los demás polifenoles. - (KG)
3004.90.29.00	Los demás medicamentos para uso humano. -(KG)
3301.29.90.00	Los demás aceites esenciales, excepto los agrios. -(KG)
3302.10.90.00	Las demás mezclas de sustancias odiriferas y mezclas (incluidas las disoluciones alcohólicas) a base de una o varias de estas sustanicas, del tipo de las utilizadas para la elaboración de bebidas. -(KG)

Fuente: www.Treid.co

SUBPARTIDAS ARANCELARIAS IDENTIFICADAS

SUBPARTIDA ARANCELARIA	DESCRIPCIÓN
3004.49.10.00	Los demás medicamentos que contengan alcaloides o sus derivados para uso humano. -(KG)
3304.99.00.00	Las demás preparaciones de belleza, de maquillaje y para el cuidado de la piel, excepto los medicamentos, incluidas las preparaciones antisolares y bronceadoras. -(KG)
3307.90.90.00	Las demás preparaciones para el baño, depilatorios y demás preparaciones de perfumería, de tocador o de comética, no expresadas ni comprendidas en otras partidas; preparaciones desodorantes de locales, incluso sin perfumar, aunque tengan propiedades desinfectantes. -(KG)

Fuente: www.Treid.co

EVOLUCIÓN DEL MERCADO POR SUBPARTIDA ARANCELARIA

SUBPARTIDA ARANCELARIA	AÑO 2019 / FOB USD	AÑO 2020 (DIC) / FOB USD	TOTAL
1302.19.99.00	118.110,91	2.909.185	3.027.296,12
3304.99.00.00	25.312,88	667.162,96	692.475,84
2907.29.90.00	87.415,96	588.877	676.292,94
1211.90.90.00	540,00	323.410	323.950,00
2106.90.71.00	69.840,22	50,00	69.890,22
3004.90.29.00	-	289.341	289.340,84
3307.90.90.00	-	80.756	80.756,16
1515.90.00.90	-	276.520	276.520,43
3302.10.90.00	-	11,00	11,00
3301.29.90.00	9.000,00		9.000,00
1301.90.90.00	50,00		50,00
TOTAL	**310,269,97**	**5,135,314**	**5,445,584**

Subpartidas arancelaria más utilizadas para las exportaciones de cannabis:

1302.19.99.00
2907.29.90.00
3004.90.29.00
1515.90.00.90
1515.90.00.90

Fuente: www.Treid.co

EXPORTACIONES DE EMPRESAS AFILIADAS A ASOCOLCANNA Y OTRAS COMPAÑÍAS DEL SECTOR

Enero – Diciembre 2020

EXPORTACIONES TOTALES DE CANNABIS

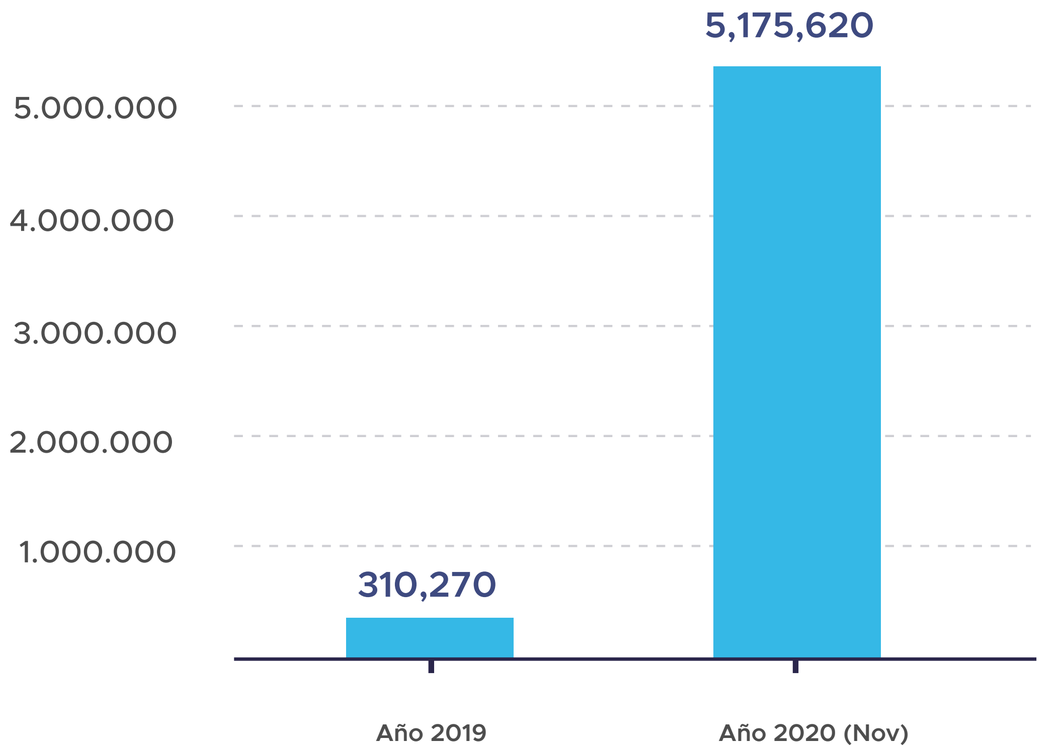

- 40.306 USD corresponde al valor de las exportaciones de otras empresas del sector identificadas

- Las exportaciones de otras empresas del sector representan 0,78% del total de la muestra analizada.

Fuente: www.Treid.co

EVOLUCIÓN DEL MERCADO POR SUBPARTIDA ARANCELARIA

SUBPARTIDA ARANCELARIA	AÑO 2019 / FOB USD	AÑO 2020 (DIC) / FOB USD	TOTAL
1302.19.99.00	118.110,91	2.909.361	3.027.471,86
3304.99.00.00	25.312,88	673.684,46	698.997,34
2907.29.90.00	87.415,96	622.468	709.884,31
1211.90.90.00	540,00	323.410	323.950,00
2106.90.71.00	69.840,22	50,00	69.890,22
3004.90.29.00	-	289.341	69.890,22
3307.90.90.00	-	80.756,16	289.340,84
1515.90.00.90	-	276.520	80.756,16
3302.10.90.00	-	11,00	276.520,43
3301.29.90.00	9.000,00		9.000,00
1301.90.90.00	50,00		50,00
3004.49.10.00		18,00	18,00
TOTAL	**310.269,97**	**5.175.620**	**5.485.890**

- Subpartidas arancelaria más utilizadas para las exportaciones de cannabis:

1302.19.99.00;2907.29.90.00; 3004.90.29.00; 1515.90.00.90

Fuente: www.Treid.co

DESEMPEÑO EXPORTADOR DE COLOMBIA

DESEMPEÑO DE LAS EXPORTACIONES TOTALES DE COLOMBIA A DICIEMBRE 2020, SEGÚN CIIU

Exportaciones totales

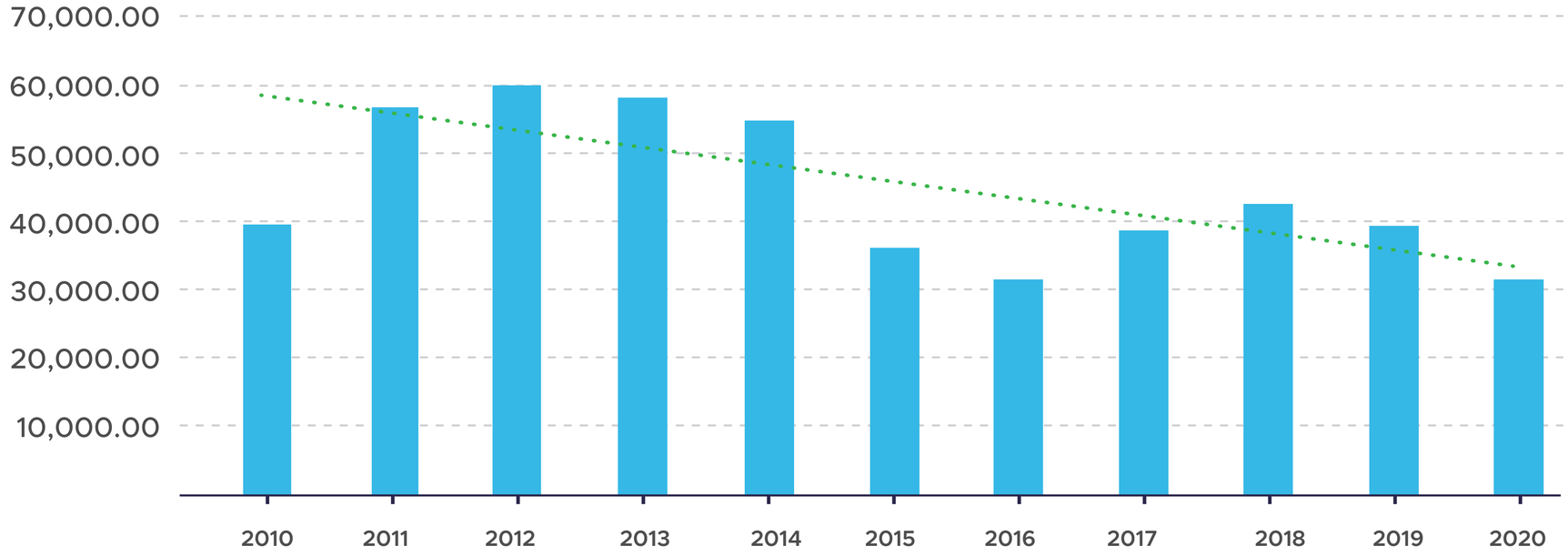

- **CIIU:** Descripción de actividades económicas.

Fuente: Departamento Administrativo de Nacional de Estadísticas – DANE

REALIZADO POR

ASOCOLCANNA - P&S INTERNATIONAL TRADING

Asociación Colombiana de Industrias de Cannabis
asocolcanna

www.asocolcanna.org

International Trading P&S

www.linkedin.com/company/p-s-international-trading/