



Asociación
Colombiana
de Industrias
de Cannabis

asocolcanna

INFORME

Exportaciones de cannabis
A Mayo 2021




CONTENIDO

Exportaciones de empresas afiliadas a Asocolcanna y otras compañías* del sector:

- Exportaciones totales de cannabis en 2019, 2020 a mayo 2021.
- Comparación mensual de enero a mayo 2020 -2021
- Departamento de origen.
- Países de destino de las exportaciones totales de cannabis.
- Valor de las exportaciones por región 2019, 2020 y a mayo 2021
- Subpartidas arancelarias identificadas.
- Comportamiento de precios promedio mensuales por subpartida arancelaria valor FBO USD x Unidad de mercancía (kg neto).
- Evolución del mercado por subpartida arancelaria.

***Identificadas**



**EXPORTACIONES DE
EMPRESAS AFILIADAS
A ASOCOLCANNA Y
OTRAS COMPAÑÍAS
IDENTIFICADAS DEL
SECTOR**

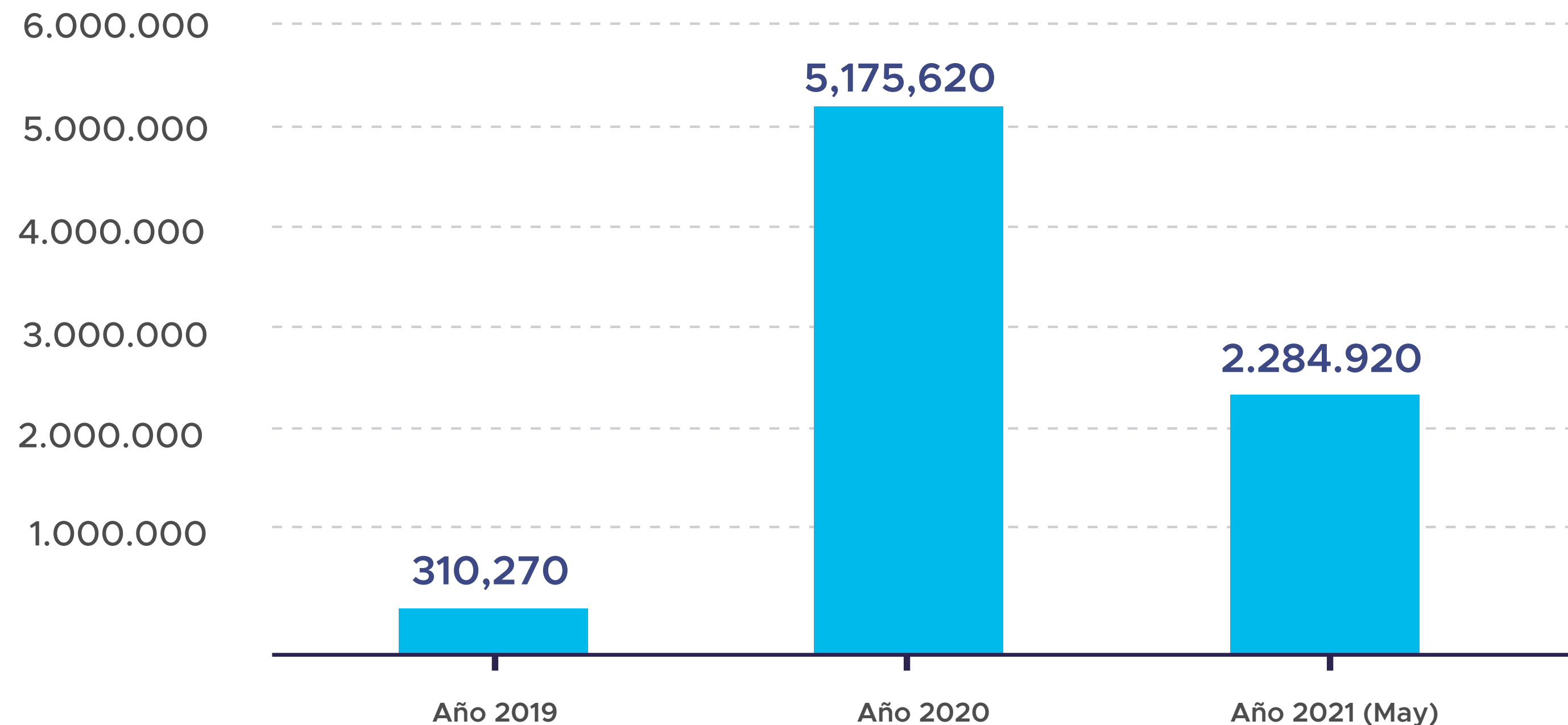
A Mayo 2021



EXPORTACIONES TOTALES DE CANNABIS EN 2019, 2020 Y A MAYO 2021



Exportaciones totales de empresas identificadas del sector cannabis

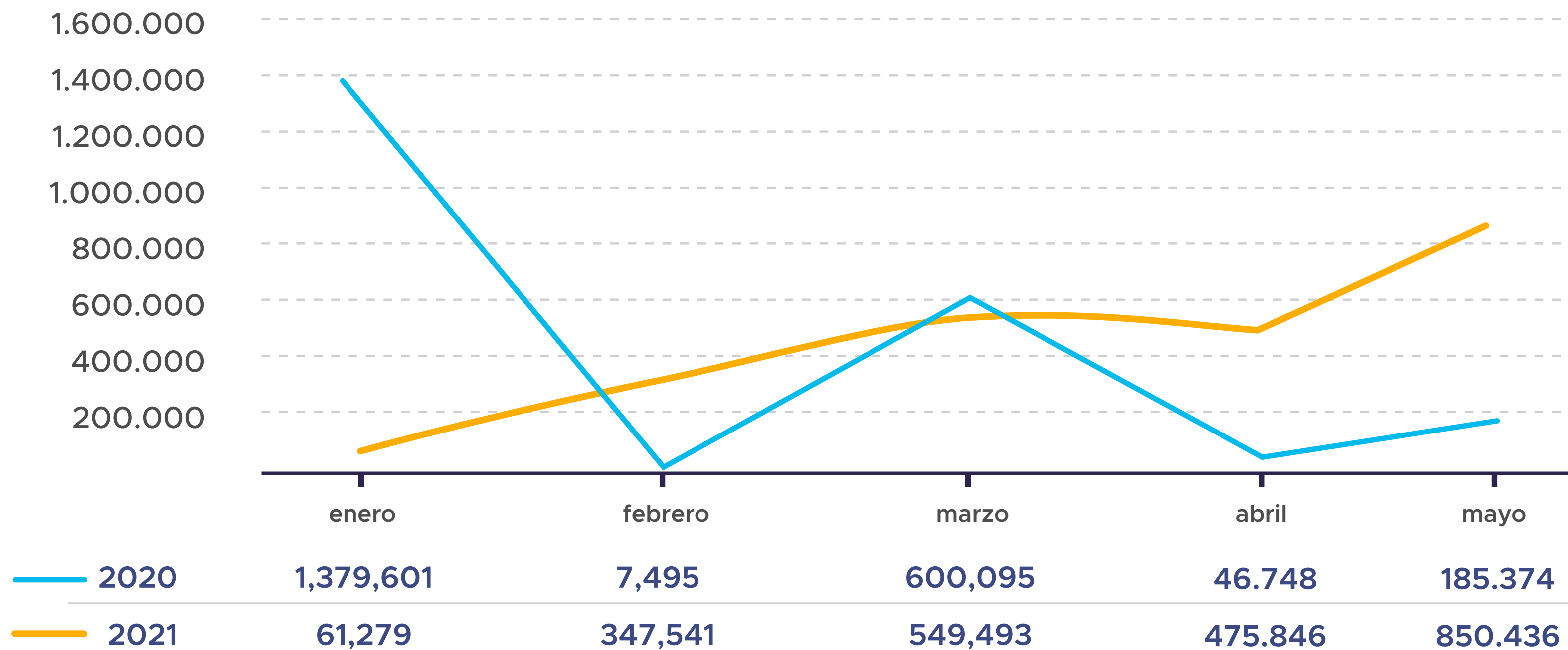


- Exportaciones totales (2019; 2020 y a mayo 2021) suman 7.770.810 USD
- Durante el año 2021 se han exportado 2.284.920 USD
- La variación porcentual entre el año 2019 y 2020 fue de 1.568%



COMPARACIÓN MENSUAL DE ENERO A MAYO 2020 -2021

Comparación mensual

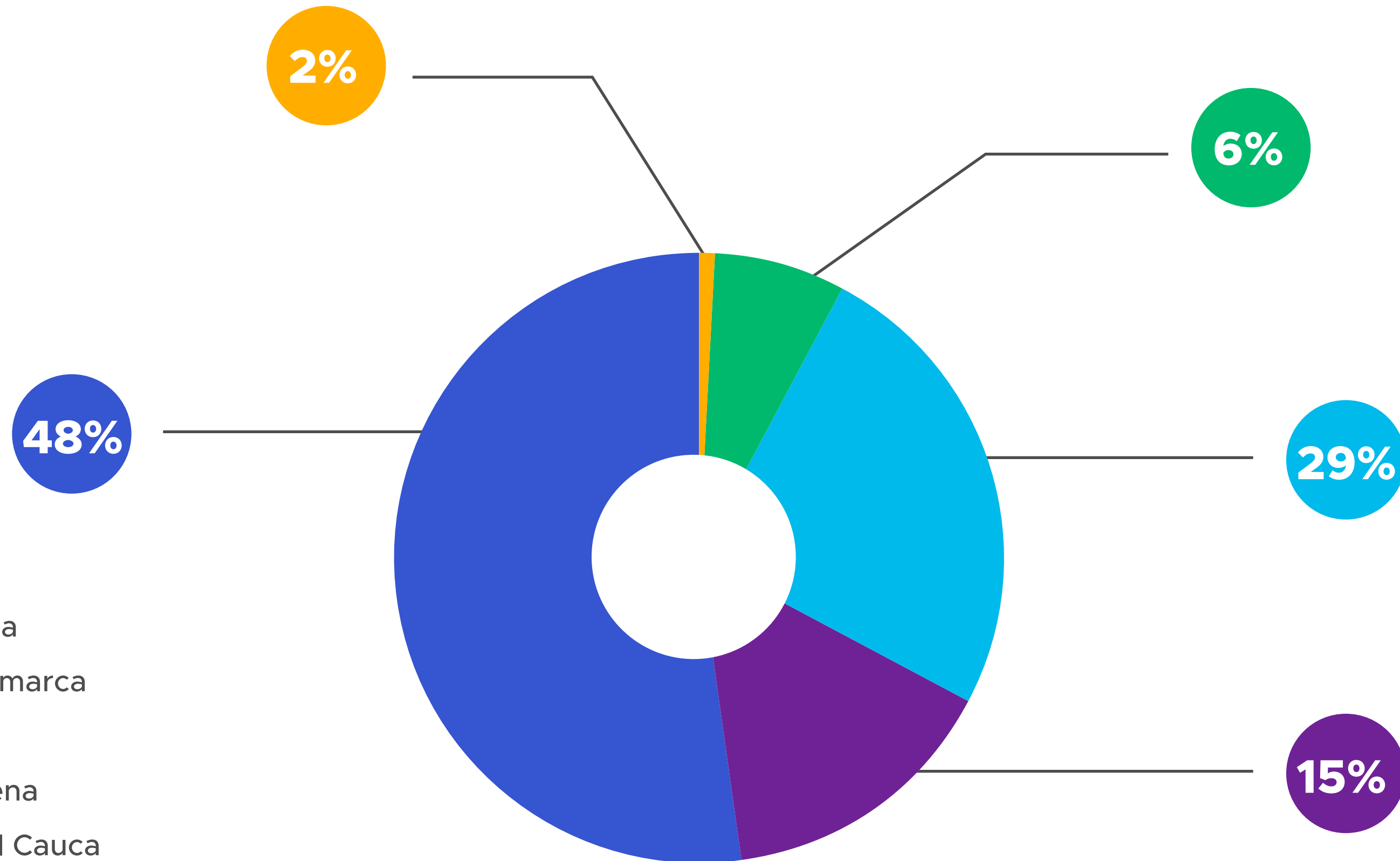


- La variación porcentual acumulada entre enero - mayo de 2020 y 2021 fue de 359%



DEPARTAMENTO DE ORIGEN

Participación de las exportaciones totales por departamento de origen

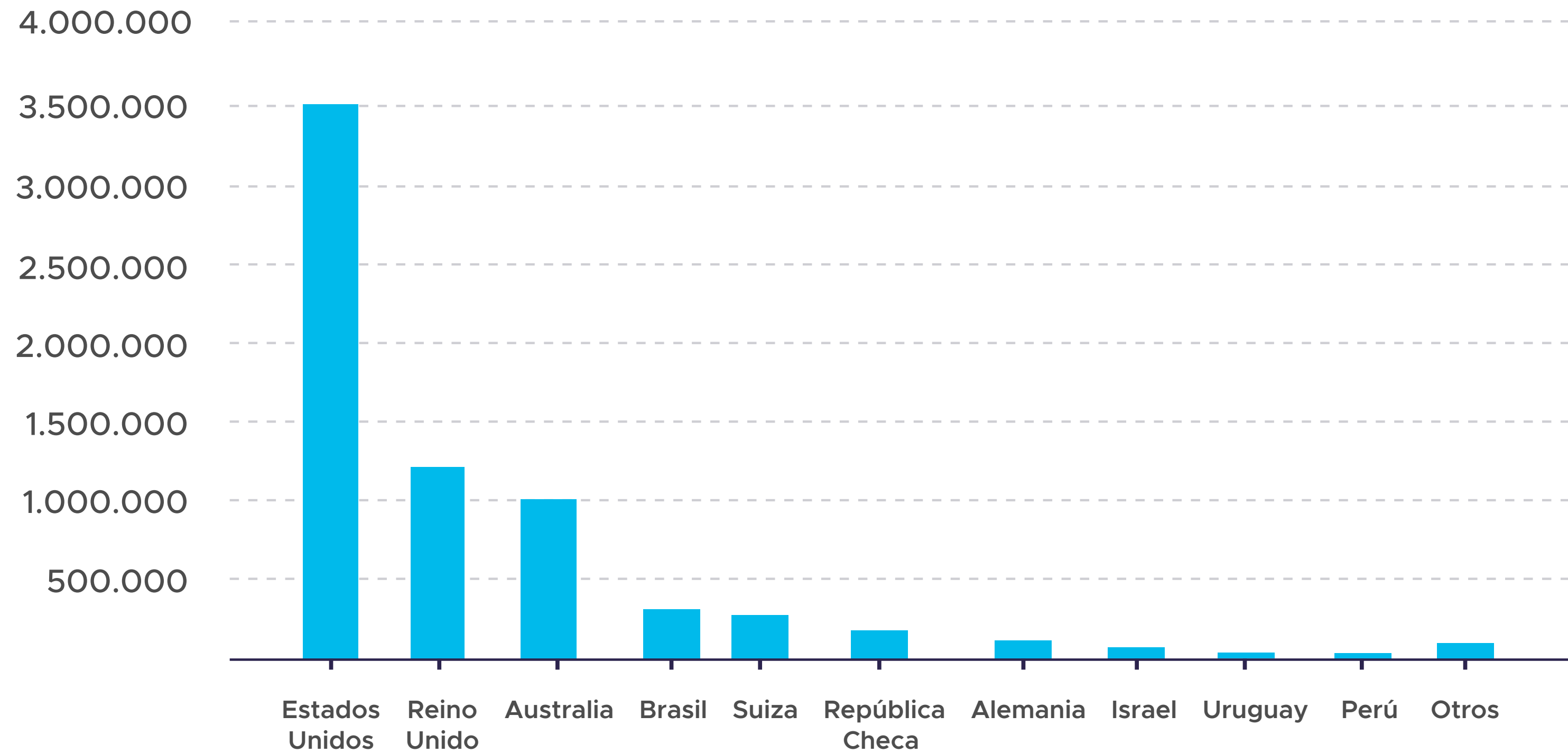


- Antioquia
- Cundinamarca
- Bogotá
- Magdalena
- Valle del Cauca

- Antioquia, Cundinamarca y Bogotá tienen la mayor participación en las exportaciones de cannabis.



PAÍSES DE DESTINO DE LAS EXPORTACIONES COLOMBIANAS TOTALES DE CANNABIS



- 47% de las exportaciones de Colombia tuvieron como destino USA; 19% Reino Unido; 16% Australia, 4% Brasil e Israel; 3% Suiza, 2% República Checa y Alemania; 1% Uruguay y Perú.



VALOR DE LAS EXPORTACIONES POR REGIÓN 2019, 2020 Y A MAYO 2021



REGIÓN NORTEAMERICANA	TOTAL AÑOS 2019, 2020 Y 2021
Estados Unidos	3.640.759
México	
Canadá	

REGIÓN SURAMERICANA	TOTAL AÑOS 2019, 2020 Y 2021
Brasil	514.384
Perú	
Uruguay	
Paraguay	
Chile	
Argentina	

OTROS PAÍSES	TOTAL AÑOS 2019, 2020 Y 2021
Australia	1.524.263
Israel	
Sudáfrica	

REGIÓN EUROPEA	TOTAL AÑOS 2019, 2020 Y 2021
Reino Unido	2.091.404
Suiza	
Alemania	
República Checa	
Nueva Zelanda	
Polonia	
Eslovaquia	
Italia	
Países bajos	

- Las exportaciones a la región norteamericana correspondieron a 47%; a la región europea 27%; a la región suramericana 7% y 19% a otros países.



SUBPARTIDAS ARANCELARIAS IDENTIFICADAS



SUBPARTIDA ARANCELARIA	DESCRIPCIÓN
0602.10.90.00	Los demás esquejes sin enraizar e injertos. - (U)
1211.90.90.00	Las demás plantas y partes de las plantas, semillas y frutos de las especies utilizadas principalmente en perfumería, en medicina o como insecticidas, parasiticidas o similares, frescos o secos, incluso cortados, quebrantados o pulverizados. - (KG)
1301.90.90.00	Las demás gomas, resinas, gomorresinas y oleorresinas (Por ejemplo: Bálsamos), naturales. -(KG)
1302.19.99.00	Los demás jugos y extractos vegetales. -(KG)
1302.19.91.00	Los demás jugos y extractos vegetales, presentados o acondicionados para la venta al por menor. - (KG)
1515.90.00.90	Las demás grasas y aceites vegetales fijos (incluido el aceite de jojoba), y sus fracciones, incluso refinados, pero sin modificar químicamente. -(KG)

- Se identificó una nueva partida arancelaria 0602.10.90.00



SUBPARTIDAS ARANCELARIAS IDENTIFICADAS



SUBPARTIDA ARANCELARIA	DESCRIPCIÓN
2106.90.71.00	Complementos alimenticios, que contengan exclusivamente mezclas o extractos de plantas, partes de plantas, semillas o frutos. -(KG)
2907.29.90.00	Los demás polifenoles. - (KG)
2932.95.00.00	Tetrahidrocannabinoles (Todos los isómeros). - (KG)
3004.90.29.00	Los demás medicamentos para uso humano. -(KG)
3301.29.90.00	Los demás aceites esenciales, excepto los agrios. -(KG)



SUBPARTIDAS ARANCELARIAS IDENTIFICADAS



SUBPARTIDA ARANCELARIA	DESCRIPCIÓN
3302.10.90.00	Las demás mezclas de sustancias odoríferas y mezclas (incluidas las disoluciones alcohólicas) a base de una o varias de estas sustancias, del tipo de las utilizadas para la elaboración de bebidas. -(KG)
2004.49.10.00	Los demás medicamentos que contengan alcaloides o sus derivados para uso humano - (KG)
3304.99.00.00	Las demás preparaciones de belleza, de maquillaje y para el cuidado de la piel, excepto los medicamentos, incluidas las preparaciones antisolares y bronceadoras. - (KG)
3307.90.90.00	Las demás preparaciones para el baño, depilatorios y demás preparaciones de perfumería, de tocador o de cosmética, no expresadas ni comprendidas en otras partidas; preparaciones desodorantes de locales, incluso sin perfumar, aunque tengan propiedades desinfectantes. - (KG)



EVOLUCIÓN DEL MERCADO POR SUBPARTIDA ARANCELARIA



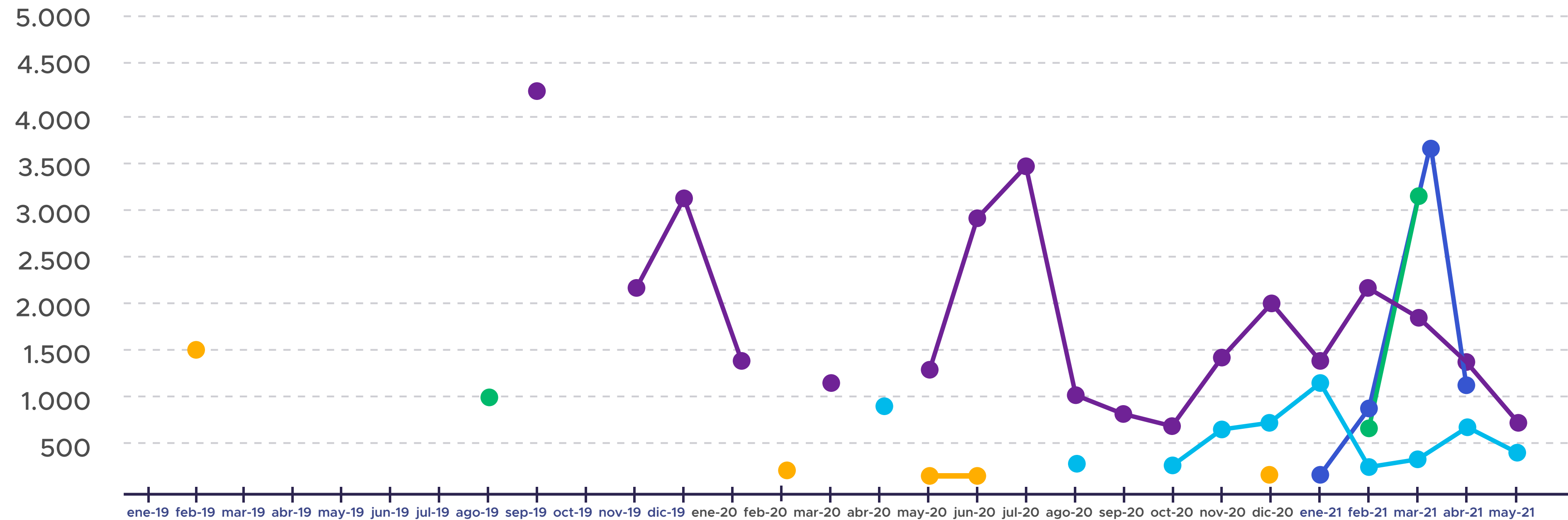
SUBPARTIDA ARANCELARIA	AÑO 2019 / FOB USD	AÑO 2020 / FOB USD	AÑO 2021 / FOB USD	TOTAL
0602.10.90.00			300	
1211.90.90.00	540	323.410		323.950
1301.90.90.00	50		27.799	27.849
1302.19.91.00			200.455	200.455
1302.19.99.00	118.111	2.909.361	1.028.579	4.056.051
1515.90.00.90		276.520	105.807	382.327
2106.90.71.00	69.840	50		69.890
2907.29.90.00	87.416	622.468	555.782	1.265.667
2932.95.00.00			7.000	7.000
3004.49.10.00		18		18
3004.90.29.00		289.341	307.923	597.264
3301.29.90.00	9.000			9.000
3302.10.90.00		11		11
3304.99.00.00	25.313	673.684	51.275	750.272
3307.90.90.00		80.756		80.756
TOTAL	310.270	5.175.620	2.284.920	7.770.810

- Subpartidas arancelaria más utilizadas para las exportaciones de cannabis:

1302.19.99.00
1515.90.00.90
2907.29.90.00
3304.99.00.00



COMPORTAMIENTO DE PRECIOS PROMEDIO MENSUALES POR SUBPARTIDA ARANCELARIA VALOR FBO USD X UNIDAD DE MERCANCÍA (KG NETO).

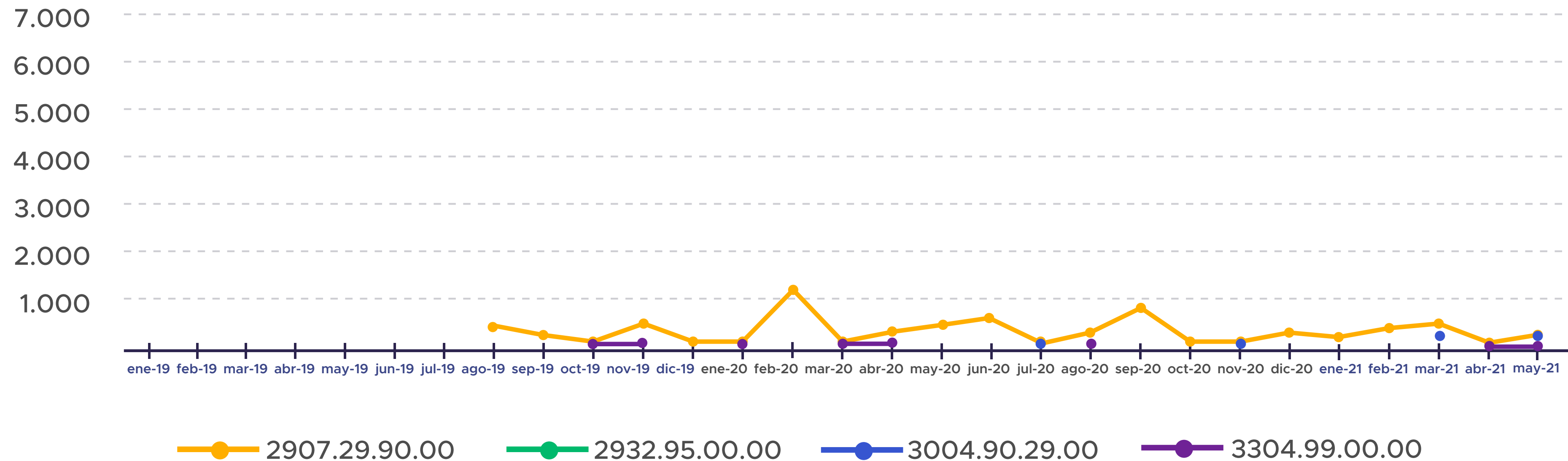


- Como puede verse este es un comportamiento errático de los precios

—●— 1211.90.90.00 —●— 1301.90.90.00 —●— 1302.19.91.00 —●— 1302.19.99.00 —●— 1515.90.00.90



COMPORTAMIENTO DE PRECIOS PROMEDIO MENSUALES POR SUBPARTIDA ARANCELARIA VALOR FBO USD X UNIDAD DE MERCANCÍA (KG NETO).



- En estas subpartidas, se evidencia un comportamiento bajo y estable.

REALIZADO POR

ASOCOLCANNA - P&S INTERNATIONAL TRADING



www.asocolcanna.org



www.linkedin.com/company/p-s-international-trading/