



Asociación
Colombiana
de Industrias
de Cannabis

asocolcanna

INFORME

Exportaciones de cannabis

A Diciembre 2021



CONTENIDO



Exportaciones de empresas afiliadas a Asocolcanna y otras compañías* del sector:

- Exportaciones totales de cannabis en 2019, 2020 y a diciembre 2021.
- Comparación mensual de enero a diciembre 2020 - 2021
- Departamento de origen.
- Países de destino de las exportaciones totales de cannabis.
- Valor de las exportaciones por región 2019, 2020 y a diciembre 2021
- Subpartidas arancelarias identificadas.
- Evolución del mercado por subpartida arancelaria.



EXPORTACIONES DE EMPRESAS AFILIADAS A ASOCOLCANNA Y OTRAS COMPAÑÍAS IDENTIFICADAS DEL SECTOR

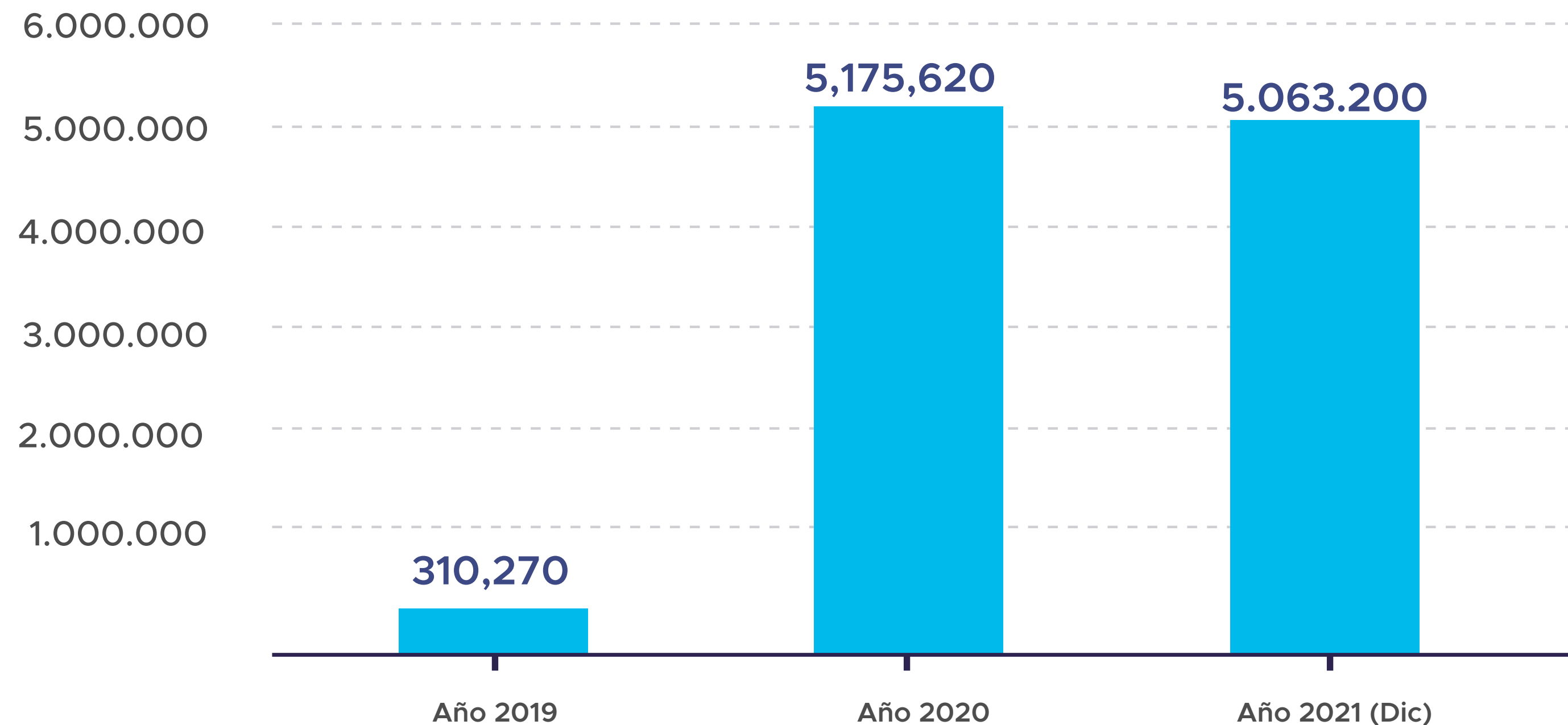
A Diciembre 2021



EXPORTACIONES TOTALES DE CANNABIS EN 2019, 2020 Y A DICIEMBRE 2021



Exportaciones totales de empresas identificadas del sector cannabis

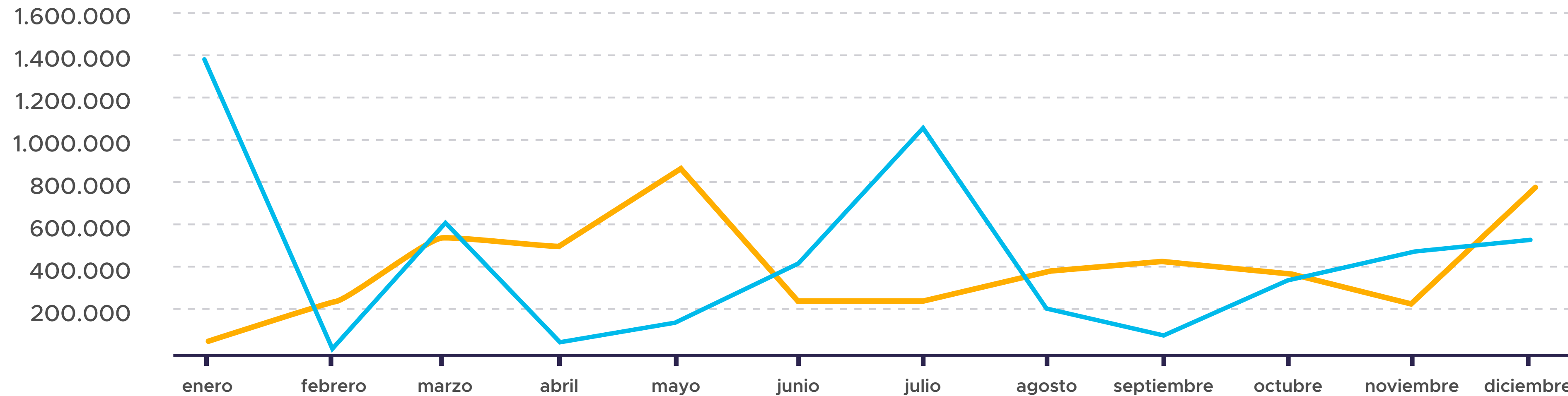


- Exportaciones totales (2019; 2020 y 2021) suman **10.549.089 USD**
- En 2021 se exportaron **5.063.200 USD**.
- La variación porcentual entre el año 2020 y 2021 fue de - 2%



COMPARACIÓN MENSUAL DE ENERO A DICIEMBRE 2020 -2021

Comparación mensual



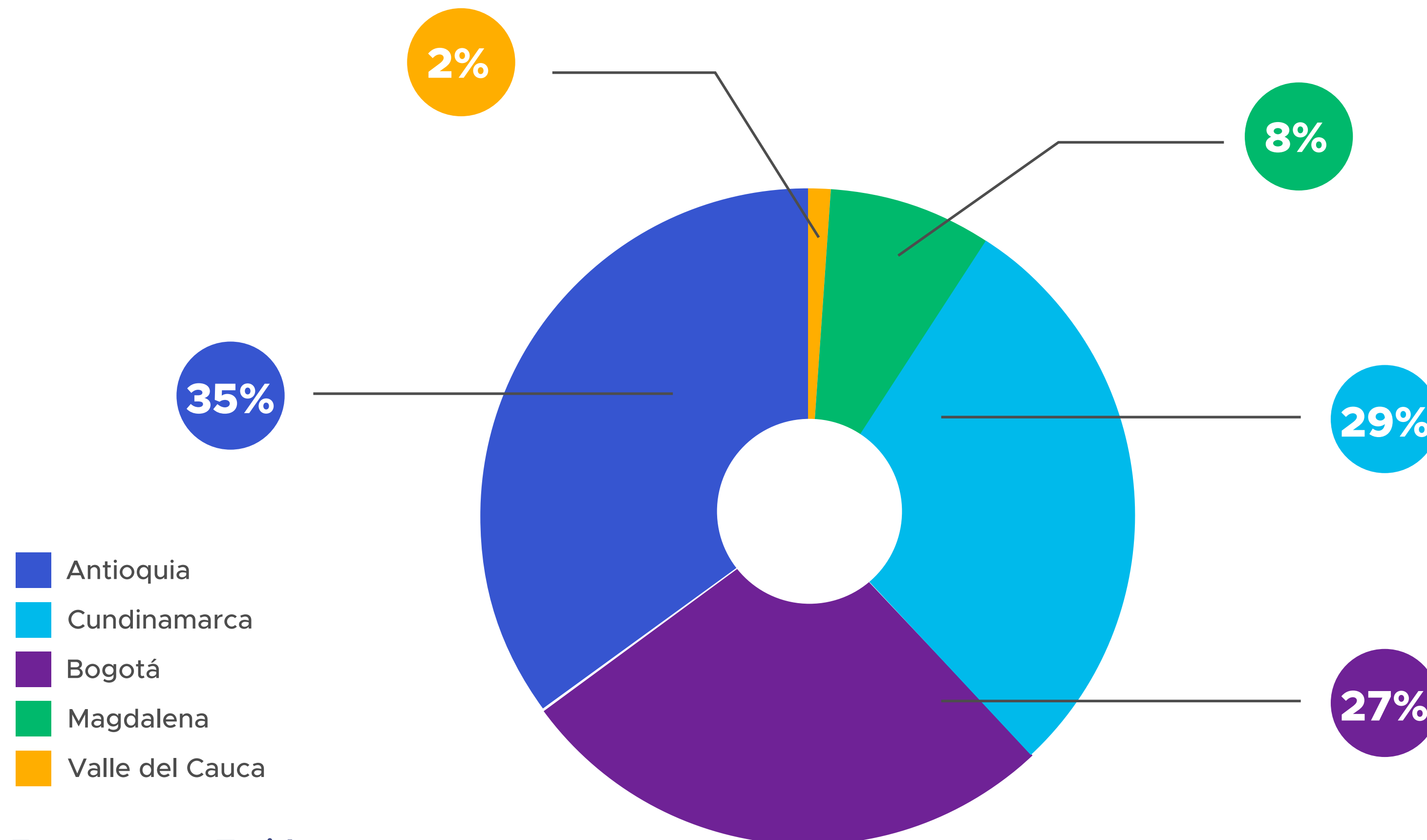
- La variación porcentual entre diciembre de 2020 y 2021 fue de 65%

2020	1,379,601	7,495	600,095	46.748	185.374	413.680	1,040.150	202.312	72.718	276.473	468.821	482.152
2021	61,279	347,541	549,493	475.846	850.436	273.070	282.049	377.074	424.946	391.050	225.642	795.597



DEPARTAMENTO DE ORIGEN

Participación de las exportaciones totales por departamento de origen



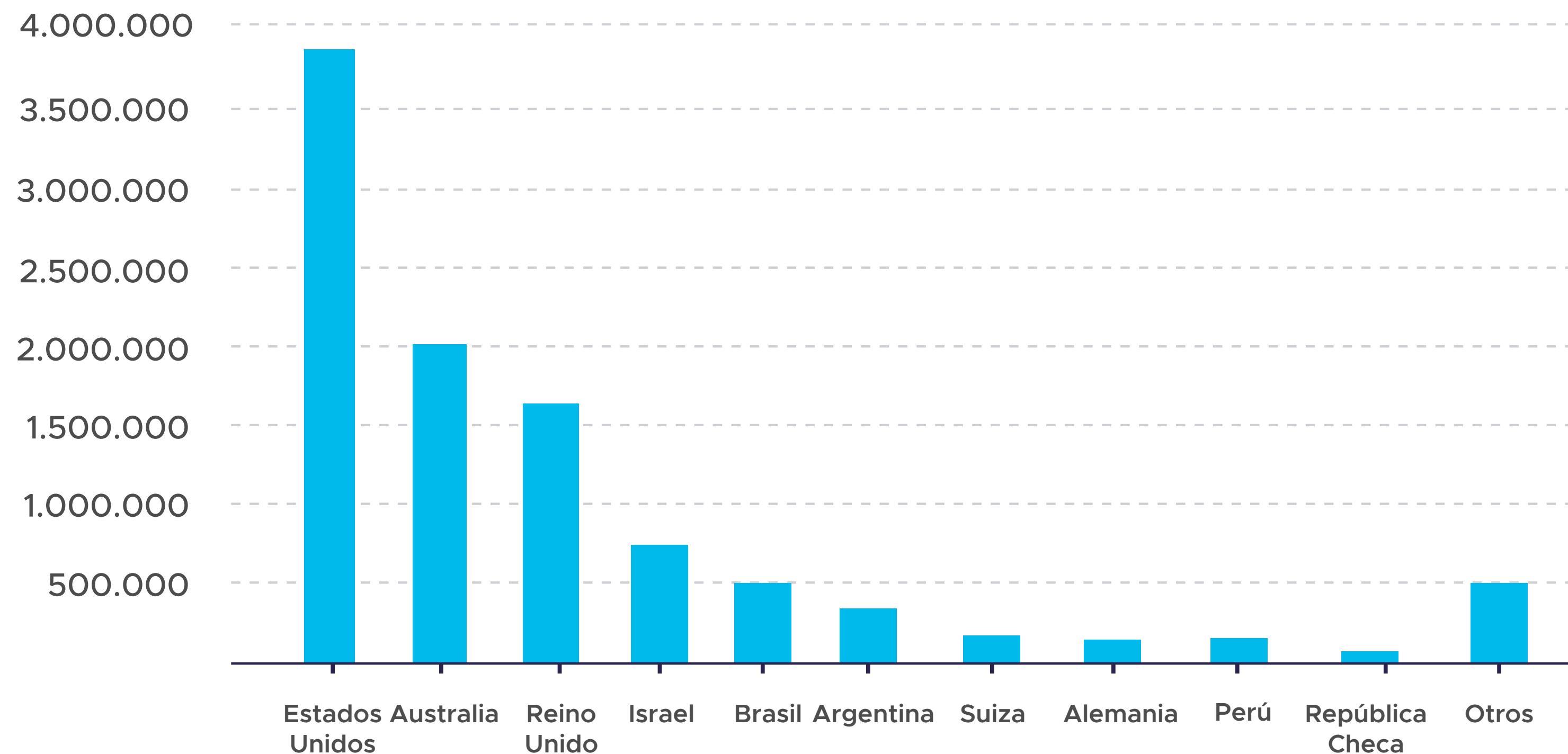
Fuente: www.Treid.co



- Antioquia, Cundinamarca y Bogotá tienen la mayor participación (91%) en las exportaciones totales de cannabis.



PAÍSES DE DESTINO DE LAS EXPORTACIONES COLOMBIANAS TOTALES DE CANNABIS



- 37% de las exportaciones de Colombia tuvieron como destino USA; 19%; Australia; 15% Reino Unido; 7% Israel; 5% Brasil y otros países; 3% Suiza y Argentina; 2% Alemania, República Checa y Perú.



VALOR DE LAS EXPORTACIONES POR REGIÓN 2019, 2020 Y A DICIEMBRE 2021



REGIÓN NORTEAMERICANA	TOTAL AÑOS 2019, 2020 Y 2021
Estados Unidos	3.892.386
México	
Canadá	

REGIÓN SURAMERICANA	TOTAL AÑOS 2019, 2020 Y 2021
Brasil	1.432.567
Perú	
Uruguay	
Paraguay	
Chile	
Argentina	

OTROS PAÍSES	TOTAL AÑOS 2019, 2020 Y 2021
Australia	2.753.393
Nueva Zelanda	
Israel	
Sudáfrica	

REGIÓN EUROPEA	TOTAL AÑOS 2019, 2020 Y 2021
Reino Unido	2.470.744
Irlanda	
Suiza	
Alemania	
Republica Checa	
Polonia	
Eslovenia	
Austria	
España	
Dinamarca	
Italia	
Países Bajos	

- Las exportaciones a la región norteamericana correspondieron a 37%; a la región europea 23%; a la región suramericana 14% y 26% a otros países.
- Las exportaciones a países suramericanos durante los últimos meses de 2021 (oct, nov y dic) tomaron relevancia en las exportaciones totales de cannabis.



SUBPARTIDAS ARANCELARIAS IDENTIFICADAS



SUBPARTIDA ARANCELARIA	DESCRIPCIÓN
0602.10.90.00	Los demás esquejes sin enraizar e injertos. - (U)
1211.90.90.00	Las demás plantas y partes de las plantas, semillas y frutos de las especies utilizadas principalmente en perfumería, en medicina o como insecticidas, parasiticidas o similares, frescos o secos, incluso cortados, quebrantados o pulverizados. - (KG)
1301.90.90.00	Las demás gomas, resinas, gomorresinas y oleorresinas (Por ejemplo: Bálsamos), naturales. -(KG)
1302.19.99.00	Los demás jugos y extractos vegetales. -(KG)
1302.19.91.00	Los demás jugos y extractos vegetales, presentados o acondicionados para la venta al por menor. - (KG)
1515.90.00.90	Las demás grasas y aceites vegetales fijos (incluido el aceite de jojoba), y sus fracciones, incluso refinados, pero sin modificar químicamente. -(KG)



EVOLUCIÓN DEL MERCADO POR SUBPARTIDA ARANCELARIA



SUBPARTIDA ARANCELARIA	DESCRIPCIÓN
1518.00.90.00	Las demás grasas y aceites, animales o vegetales, y sus fracciones de la partida 15.18 y sus mezclas no expresados ni comprendidos en otras partidas. - (kg)
2106.90.71.00	Complementos alimenticios, que contengan exclusivamente mezclas o extractos de plantas, partes de plantas, semillas o frutos. -(KG)
2907.29.90.00	Los demás polifenoles. - (KG)
2932.95.00.00	Tetrahidrocannabinoles (Todos los isómeros). - (KG)
3004.49.10.00	Los demás medicamentos que contengan alcaloides o sus derivados para uso humano - (KG)



EVOLUCIÓN DEL MERCADO POR SUBPARTIDA ARANCELARIA



SUBPARTIDA ARANCELARIA	DESCRIPCIÓN
3004.90.29.00	Los demás medicamentos para uso humano - (KG)
3301.29.90.00	Los demás aceites esenciales, excepto los agrios. - (KG)
3302.10.90.00	Las demás mezclas de sustancias odiríferas y mezclas (incluidas las disoluciones alcohólicas) a base de una o varias de estas sustanicas, del tipo de las utilizadas para la elaboración de bebidas. - (KG)



EVOLUCIÓN DEL MERCADO POR SUBPARTIDA ARANCELARIA



SUBPARTIDA ARANCELARIA	DESCRIPCIÓN
3304.99.00.00	Las demás preparaciones de belleza, de maquillaje y para el cuidado de la piel, excepto los medicamentos, incluidas las preparaciones antisolares y bronceadoras. - (KG)
3307.90.90.00	Las demás preparaciones para el baño, depilatorios y demás preparaciones de perfumería, de tocador o de cosmética, no expresadas ni comprendidas en otras partidas; preparaciones desodorantes de locales, incluso sin perfumar, aunque tengan propiedades desinfectantes. - (KG)
3824.99.99.00	Las demás preparaciones aglutinantes para moldes o núcleos de fundición; productos químicos y preparaciones de la industria química o de las industrias conexas(incluidas las mezclas de prod. naturales), no expresados ni comprendidos en otra parte. - (kg)

- Se identificó una nueva partida arancelaria 3824.99.99.00



EVOLUCIÓN DEL MERCADO POR SUBPARTIDA ARANCELARIA



SUBPARTIDA ARANCELARIA	AÑO 2019 / FOB USD	AÑO 2020 / FOB USD	A AGOSTO AÑO 2021 / FOB USD	TOTAL
0602.10.90.00			2.460	2.460
1211.90.90.00	540	323.410	109.040	426.944
1301.90.90.00	50		243.012	243.062
1302.19.91.00			203.955	203.955
1302.19.99.00	118.111	2.909.361	1.809.166	4.836.637
1515.90.00.90		276.520	203.955	465.973
1518.00.90.00			95	
2106.90.71.00	69.840	50		69.890
2907.29.90.00	87.416	622.468	1.431.245	2.141.129
2932.95.00.00			7.000	7.000
3004.49.10.00		18	58.963	58.981
3004.90.29.00		289.341	759.104	1.048.444
3301.29.90.00	9.000			9.000
3302.10.90.00		11		11
3304.99.00.00	25.313	673.684	247.281	946.278
3307.90.90.00		80.756		80.756
3824.99.99.00			2.428	
TOTAL	310.270	5.175.620	5.063.200	10.549.089

- Subpartidas arancelarias más utilizadas para las exportaciones de cannabis:

1302.19.99.00
2907.29.90.00
3304.90.29.00
3304.99.00.00

REALIZADO POR

ASOCOLCANNA - P&S INTERNATIONAL TRADING



www.asocolcanna.org



www.linkedin.com/company/p-s-international-trading/